

essentiel



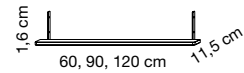
MIROIR - SPIEGEL



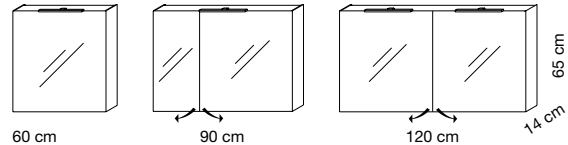
60, 90, 120 cm

Eclairage LED - LED Beleuchtung

TABLETTES MIROIRS - REGAL



ARMOIRES - SPIEGELSCHRANK



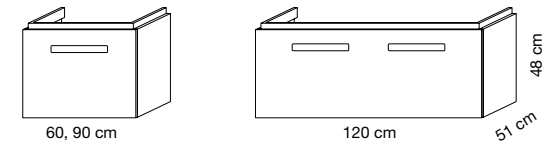
60 cm
gauche ou droite
Links oder rechts

Eclairage LED - LED Beleuchtung

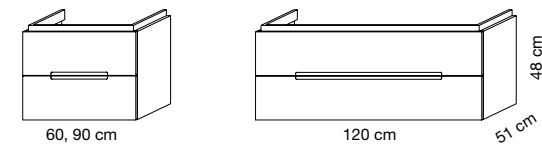
TABLE - WASCHTISCH



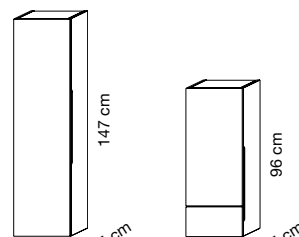
**MEUBLES 1 TIROIR + 1 TIROIR À L'ANGLAISE
UNTERSCHRANK 1 SCHUBLADE**



**MEUBLES 2 TIROIRS
UNTERSCHRANK 2 SCHUBLADEN**



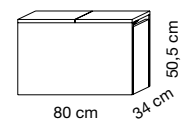
**COLONNES et DEMI-COLONNES
HOCHSCHRANK
und HALBSCHRANK**



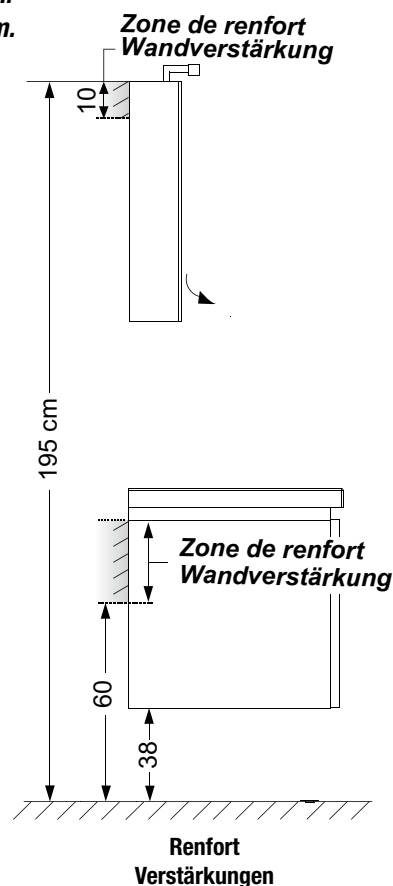
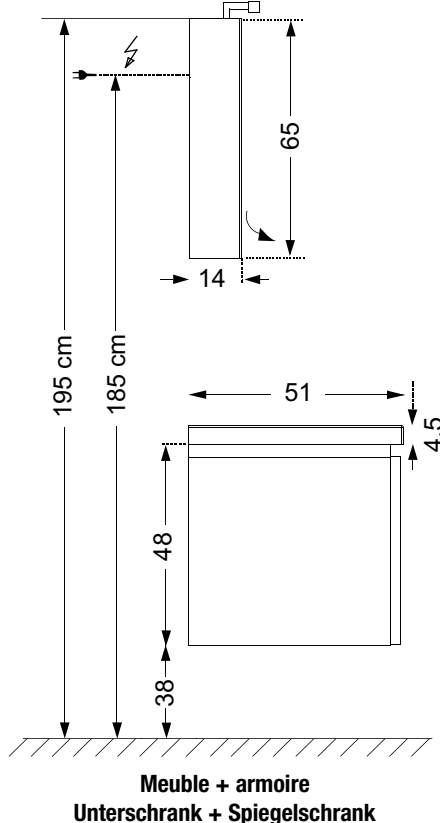
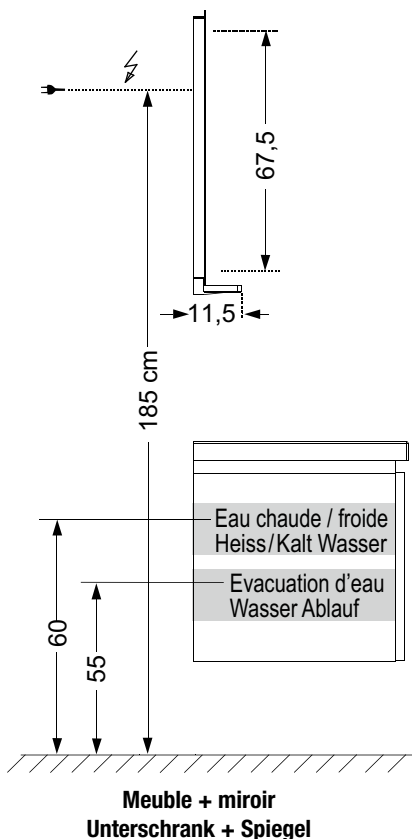
gauche ou droite
Links oder rechts

gauche ou droite
Links oder rechts

**PANIER À LINGE
WÄSCHETRUHE**



Prévoir sortie de fils à 1,85 m du sol. Vide sanitaire : 7 cm.
Kabelpositionierung für Anschluss 1,85 m. Hohlraum 7 cm.



COLORIS - FARBEN:

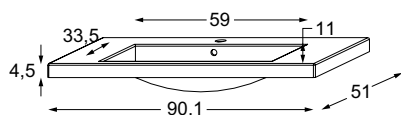
- TABLES - céramique blanc brillant - WASCHTISCH Mineralmarmor weiss
- MEUBLES (côtés, façades et intérieur) - UNTERSCHRANK (Front und Korpus):

BOIS MASSIF (Chêne massif "Pédoncule") - MASSIVHOLZ (Massiveiche "Pedunculata")

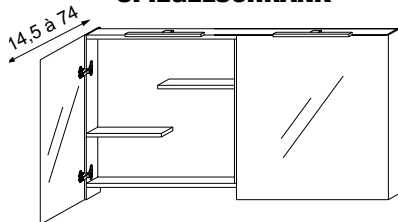
Vernis - Farbe blanc, graphite, havane, naturel, obscur, tourterelle, vieilli.

Structure - Front lisse, scié, gougé - glatt, sägerau, "gougé" (hohlgemeisselt).

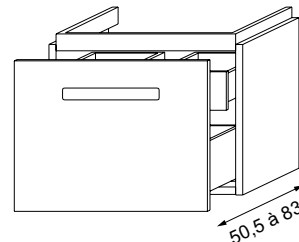
DÉTAIL VASQUE WASCHTISCH



DÉTAIL ARMOIRE SPIEGELSCHRANK



DÉTAIL MEUBLE UNTERSCHRANK



INFORMATION :

- Les meubles sont livrés sans visserie de fixation.
- Les dimensions de la table céramique peuvent varier de $\pm 1\%$.
- Le bois massif est naturellement plus lourd qu'un panneau de particules ou qu'un panneau MDF. Par conséquent, veuillez vous assurer que la cloison qui supportera le meuble soit assez robuste. En cas de doute, mettre des pieds ou renforcer la cloison (voir croquis renfort ci-dessus).
- Certaines variations naturelles du bois témoignent de son authenticité et apportent la garantie d'un matériau vivant travaillé avec passion. Ses nuances de teinte ou de veinage contribuent à faire de votre meuble un modèle personnel et unique.
- Les côtés des meubles sont toujours lisses quelle que soit la structure des façades. Pour toute demande de côtés assortis, nous consulter.

INFO

- Die Möbel werden ohne Befestigungsschrauben geliefert.
- Keramik Waschtisch Mass-Toleranz $\pm 1\%$.
- Da es sich um Massivholz handelt, ist es wichtig zu überprüfen, ob die Wand das Gewicht aushalten kann. Falls nötig, müssen Füße montiert oder die Wand verstärkt werden (Skizze der Wandverstärkung).
- Leichte Farb- und Maserungsunterschiede des Holzes bezeugen seine Authentizität. Sie bieten die Garantie eines lebenden Werkstoffes, der mit Leidenschaft verarbeitet wurde. Die Farb- und Maserungsnuancen unterstreichen Ihr persönliches Möbel und machen es einzigartig.
- Die Seiten der Möbel sind glatt.